

车顶线束(2)

CV60-2

R36 右私人灯

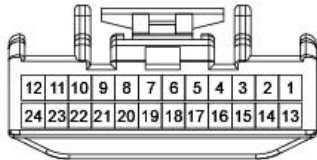
端子编号	1890103223AS
端子名称	KET_090H_03F_W



- 1. W/O 车顶控制台灯 (记忆电源)
- 2. L 车顶控制台灯(室内(+))
- 3. B 搭铁(GM01)

R38 后空调控制开关

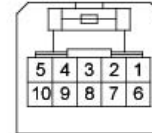
端子编号	-
端子名称	KET_025_24F_W



- 1. L 智能接线盒 (保险丝-F40)
- 2. R/O 照明灯(+)
- 3. P/B 后通风模式执行器(反馈)
- 4. R 后通风模式执行器(中风口)
- 5. W/B 后通风模式执行器(上风口)
- 6. W 后温度门执行器(反馈)
- 7. Br/O 后温度门执行器(冷)
- 8. P 后温度门执行器(暖)
- 9. -
- 10. W 室内温度传感器(+)
- 11. -
- 12. L/O 照明灯(-)
- 13. O/B 智能接线盒 (保险丝-F9)
- 14. Br/B 传感器电源: 后通风模式执行器、后温度门执行器
- 15. W/O 后FET栅极
- 16. Br 后FET漏极
- 17. L/B PCB接线块(保险丝-F19)
- 18. G 空调控制器 (通风CAN高电位)
- 19. O 空调控制器 (通风CAN低电位)
- 20. -
- 21. L/O 变阻器
- 22. -
- 23. Gr/O 传感器搭铁: 室内温度传感器、后通风模式执行器、后温度门执行器
- 24. B 搭铁(GM01)

R39 电铬室内后视镜

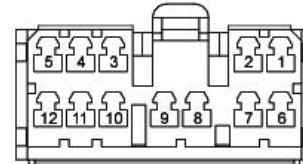
端子编号	-
端子名称	SUM_025_10F_B



- 1. -
- 2. -
- 3. -
- 4. -
- 5. -
- 6. G 照明灯(+)
- 7. -
- 8. B 搭铁(GM01)
- 9. Y/B 倒车信号
- 10. Gr/O 智能接线盒 (保险丝-F2)

R40 车顶控制台灯

端子编号	-
端子名称	AMP_12F



- 1. W/O 智能接线盒 (暗电流自动切断装置 保险丝-F26)
- 2. L/O 照明灯(-)
- 3. R/O 照明灯(+)
- 4. Gr 智能接线盒 (IP控制模块)
- 5. R 后室内灯、中央室内灯、后左/右私人灯
- 6. L 室内(+):后室内灯、中央室内灯、后左/右私人灯
- 7. Br BCM车门(-)
- 8. W 智能接线盒 (IP控制模块)
- 9. P/B 智能接线盒 (IP控制模块)
- 10. P/B 智能接线盒 (保险丝-F31)
- 11. G/B 电动后备箱门模块 (电动后备箱门开关)
- 12. B 搭铁(GM01)